



INSPIRON™ One

2320 Quick Start

Stručná úvodní příručka | Rövid útmutató
Skrócona instrukcja | Rýchly štart

Uniquely Dell

support.dell.com/manuals | www.dell.com
2011 - 07

Printed in China



03YDTYA00


Adjust the computer stand

Upravte stojan počítače

A számítógép állványának beállítás

Wyreguluj stojak komputera

Nastavte stojan počítača




Press the power button

Stískňte vypínač

Nyomja meg az áramellátás gombot

Naciśnij przycisk zasilania

Stlačte tlačidlo napájania



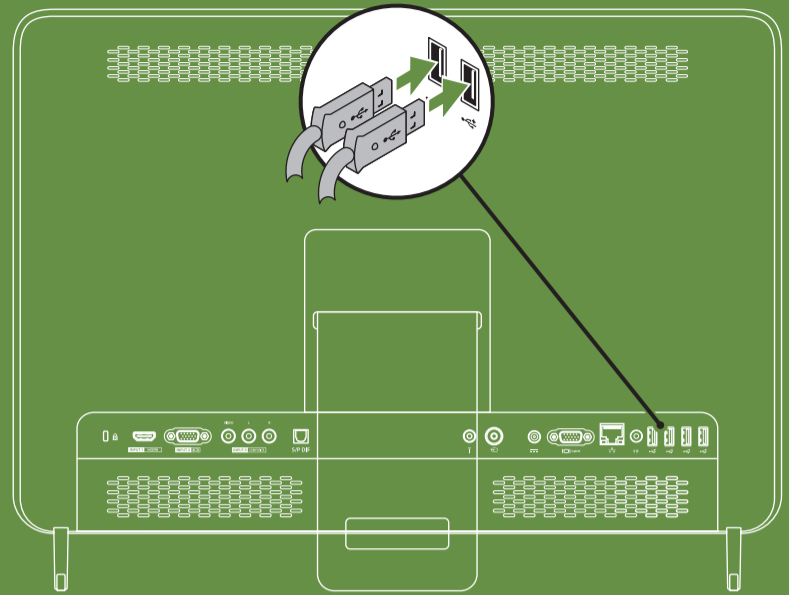
Connect the keyboard and mouse

Připojte klávesnici a myš

Csatlakoztassa a billentyűzetet és az egeret

Podłącz klawiaturę i mysz

Pripojte klávesnicu a myš



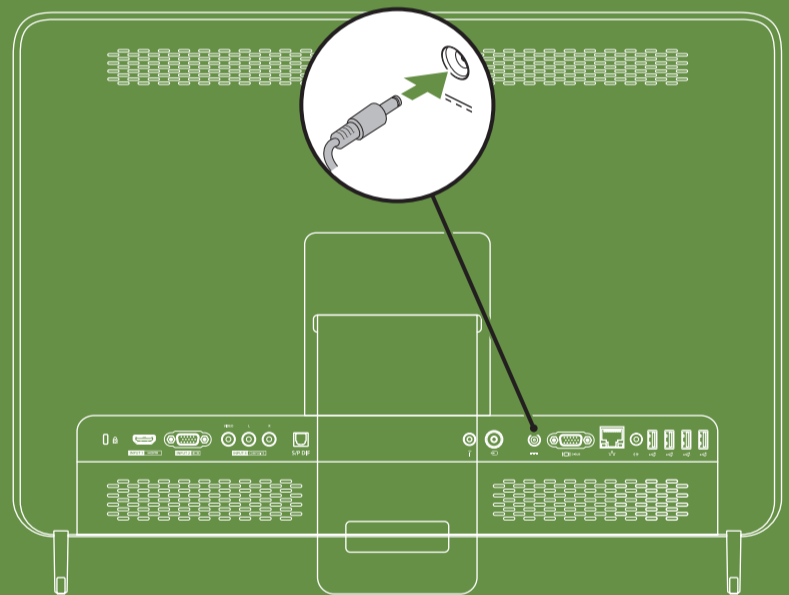
Connect the power cable

Připojte napájecí kabel

Csatlakoztassa a tápvezetékét

Podłącz kabel zasilania

Pripojte elektrický kábel



More Information

- To learn about the features and advanced options available on your desktop, click **Start** → **All Programs** → **Dell Help Documentation** or go to support.dell.com/manuals.
- To contact Dell for sales, tech support, or customer service issues, go to dell.com/ContactDell. Customers in the United States, can call 800-WWW-DELL (800-999-3355).

Information in this document is subject to change without notice.

© 2011 Dell Inc. All rights reserved.

Dell™, the DELL logo, and Inspiron™ are trademarks of Dell Inc.
Regulatory Model: W03C | Type: W03C001

Information for NOM, or Official Mexican Standard (Only for Mexico)

The following information is provided in the device(s) described in this document in accordance with the requirements of the Official Mexican Standard (NOM):

Importer:

Dell México S.A. de C.V.
Paseo de la Reforma 2620 – Flat 11°
Col. Lomas Altas
11950 México, D.F.

Regulatory Model Number: W03C

Input Voltage: 100-240 VAC

Rated Output Current: 7.7 A/9.23 A

Rated Output Voltage: 19.5 VDC

For details, read the safety information that shipped with your computer. For additional safety best practices information, see dell.com/regulatory_compliance.

Více informací

- Chcete-li zjistit více informací o vlastnostech a pokročilých možnostech dostupných pro váš počítač, klepněte na **Start** → **Všechny programy** → **Dell Help Documentation** (Dokumentace Dell) nebo navštivte adresu support.dell.com/manuals.
- Chcete-li se spojit s obchodním nebo technickým oddělením nebo oddělením péče o zákazníky, navštivte dell.com/ContactDell. Zákazníci ve Spojených státech mohou volat 800-WWW-DELL (800-999-3355).

További információk

- Ha többet szeretne megtudni ezekről a fejlett opciókról, akkor kattintson a **Start** → **Programok** → **Dell Help Documentation** menüpontra, vagy látogasson el a következő címre: support.dell.com/manuals.
- Ha kapcsolatba kíván lépni a Dell értékesítési, támogatási vagy ügyfélszolgálati részlegével, akkor látogasson el erre a címre: dell.com/ContactDell. Az Egyesült Államok ügyfelei a következő számat is hívhatják: 800-WWW-DELL (800-999-3355).

Więcej informacji

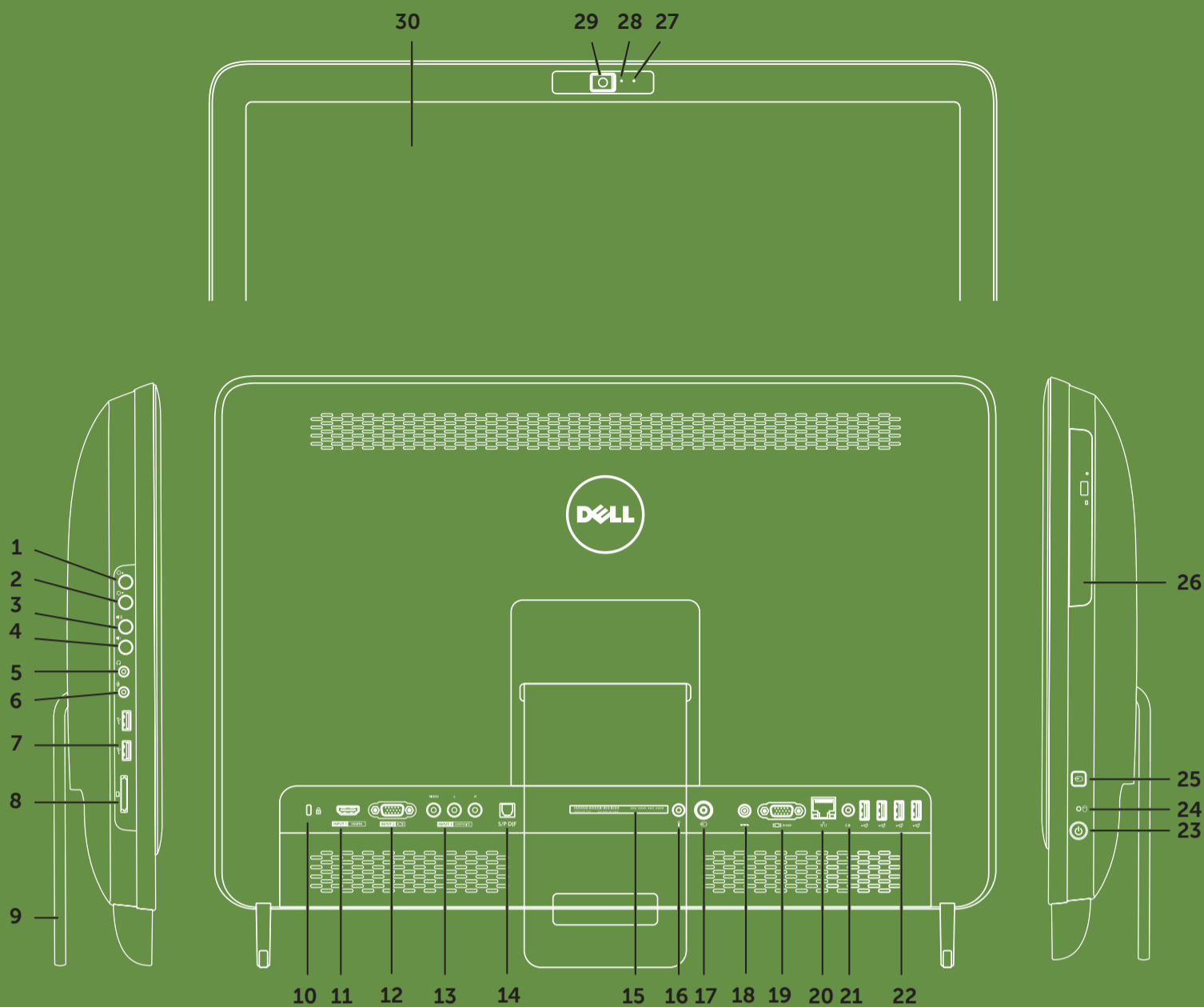
- Aby dowiedzieć się więcej na temat funkcji i zaawansowanych opcji dostępnych w komputerze, kliknij **Start** → **All Programs** (Wszystkie programy) → **Dell Help Documentation** (Dokumentacja pomocy Dell) lub przejdź do witryny internetowej pod adresem support.dell.com/manuals.
- Aby skontaktować się z działem sprzedaży, pomocy technicznej lub obsługi klienta firmy Dell, przejdź do witryny internetowej pod adresem dell.com/ContactDell. Klienci w Stanach Zjednoczonych mogą zadzwonić na infolinię 800-WWW-DELL (800-999-3355).

Viac informácií

- Ak sa chcete dozvedieť o funkciách a rozšírených možnostiach na vašej pracovnej ploche, kliknite na **Štart** → **Všetky programy** → **Dell Help Documentation** (Dokumentácia pomocníka Dell) alebo prejdite na support.dell.com/manuals.
- Ak chcete kontaktovať spoločnosť Dell za účelom predaja, technickej podpory alebo v otázkach zákazníckeho servisu, prejdite na stránku dell.com/ContactDell. Zákazníci v USA môžu volať na 800-WWW-DELL (800-999-3355).

Views

Nákresy | Nézetek | Widoki | Prehľady



Features

1. Brightness increase button
2. Brightness decrease button
3. Volume increase button
4. Volume decrease button
5. Audio-out/Headphone connector
6. Audio-in/Microphone connector
7. USB 2.0 connectors (2)
8. 8-in-1 Media Card Reader
9. Computer stand
10. Security cable slot
11. HDMI-in connector (optional)
12. VGA-in connector (optional)
13. Composite audio/video-in connectors (optional)
14. S/PDIF optical output (optional)
15. Service Tag and Express Service Code
16. Infrared (IR) emitter (optional)
17. TV-in connector (optional)
18. AC adapter connector
19. VGA-out connector
20. Network connector
21. Line-out connector
22. USB 2.0 connectors (4)
23. Power button
24. Hard-drive activity light
25. Video-input source selector button (optional)
26. Optical drive
27. Microphone
28. Camera activity indicator
29. Camera with privacy cover
30. Display

Prvky

1. Tlačítko pro zvýšení jasu
2. Tlačítko pro snížení jasu
3. Tlačítko pro zvýšení hlasitosti
4. Tlačítko pro snížení hlasitosti
5. Konektor pro výstup zvuku/sluchátka
6. Konektor pro vstup zvuku/mikrofon
7. Konektory USB 2.0 (2)
8. Čtečka paměťových karet 8 v 1
9. Stojan počítače
10. Otvor pro bezpečnostní kabel
11. Vstupní konektor HDMI (volitelný)
12. Vstupní konektor VGA (volitelný)
13. Kompozitní konektory zvuku/video (volitelné)
14. Optický výstup S/PDIF (volitelný)
15. Servisní označení a kód expresní služby
16. Infračervený (IR) vysílač (volitelný)
17. Vstupní konektor pro TV (volitelný)
18. Konektor napájecího adaptéru
19. Výstupní konektor VGA
20. Konektor sítě
21. Konektor Line-out
22. Konektory USB 2.0 (4)
23. Vypínač
24. Indikátor aktivity pevného disku
25. Přepínač zdroje videa (volitelné)
26. Optický disk
27. Mikrofon
28. Indikátor aktivity kamery
29. Kamera s krytkou pro zachování soukromí
30. Displej

Szolgáltatások

1. Fényerő növelése gomb
2. Fényerő csökkentése gomb
3. Hangerő növelése gomb
4. Hangerő csökkentése gomb
5. Audio kimenet/fejhallgató csatlakozó
6. Audio bemenet/mikrofon csatlakozó
7. USB 2.0 csatlakozók (2)
8. 8-in-1 médikártya olvasó
9. Számítógép állvány
10. Biztonsági vezeték csatlakozó
11. HDMI bemenő csatlakozó (opcionális)
12. VGA bemenő csatlakozó (opcionális)
13. Kompozit audio/video bemenő csatlakozó (opcionális)
14. S/PDIF optikai kimenet (opcionális)
15. Szervizcímké és Expressz szervizkód
16. Infravörös (IR) jeladó (opcionális)
17. TV bemenet csatlakozó (opcionális)
18. AC adapter csatlakozó
19. VGA kimeneti csatlakozó
20. Hálózati csatlakozó
21. Vonalkimenet csatlakozó
22. USB 2.0 csatlakozó (4)
23. Áramellátás gomb
24. Merevlemez aktivitás jelző lámpa
25. Video bemeneti csatlakozó gomb (opcionális)
26. Optikai meghajtó
27. Mikrofon
28. Kamera aktivitás jelző
29. Kamera magánszféra védővel
30. Kijelző

Funkcje

1. Przycisk zwiększenia jasności
2. Przycisk zmniejszenia jasności
3. Przycisk zwiększenia głośności
4. Przycisk zmniejszenia głośności
5. Wyjście audio/złącze słuchawek
6. Wejście audio/złącze mikrofonu
7. Złącza USB 2.0 (2)
8. Czytnik kart pamięci 8 w 1
9. Stojak komputera
10. Gniazdo linki zabezpieczającej
11. Złącze wejściowe HDMI (opcja)
12. Złącze wejściowe VGA (opcja)
13. Złącza wejściowe audio/video Composite (opcja)
14. Wyjście optyczne S/PDIF (opcja)
15. Znacznik serwisowy i kod obsługi ekspresowej
16. Nadajnik podczerwieni (IR) (opcja)
17. Złącze wejściowe TV (opcja)
18. Złącze zasilacza
19. Złącze wyjściowe VGA
20. Złącze sieciowe
21. Liniowe złącze wyjściowe
22. Złącza USB 2.0 (4)
23. Przycisk zasilania
24. Lampka aktywności dysku twardego
25. Przycisk wyboru źródła wejścia wideo (opcja)
26. Napęd optyczny
27. Mikrofon
28. Wskaźnik aktywności kamery
29. Kamera z osłoną
30. Wyświetlacz

Funkcie

1. Tlačidlo zvýšenia jasu
2. Tlačidlo zníženia jasu
3. Tlačidlo zvýšenia hlasitosti
4. Tlačidlo zníženia hlasitosti
5. Konektor výstupu zvuku/slúchadiel
6. Konektor vstupu zvuku/mikrofonu
7. Konektory USB 2.0 (2)
8. Čítačka mediálnych kariet 8-v-1
9. Stojan počítača
10. Otvor na bezpečnostný kábel
11. Konektor HDMI-vstup (voliteľný)
12. Konektor VGA-vstup (voliteľný)
13. Konektory zložené audio/video-vstup (voliteľné)
14. Optický výstup S/PDIF (voliteľné)
15. Servisná vískačka a kód expresného servisu
16. Infračervený (IR) vysílač (voliteľný)
17. Konektor TV-vstup (voliteľný)
18. Konektor sieťového adaptéru
19. Konektor VGA-výstup
20. Konektor siete
21. Konektor Line-výstup
22. Konektory USB 2.0 (4)
23. Tlačidlo napájania
24. Svetlo aktivity pevného disku
25. Tlačidlo voľby zdroja video vstupu (voliteľné)
26. Optická jednotka
27. Mikrofon
28. Indikátor aktivity kamery
29. Kamera so súkromným krytom
30. Displej

Informace uvedené v tomto dokumentu mohou být bez upozornění změněny.

© 2011 Dell Inc. Všechna práva vyhrazena.

Dell™, logo DELL a Inspiron™ jsou obchodní známky společnosti Dell Inc.

Regulační model: W03C | Typ: W03C001

Fenntartjuk a jogot az ebben a dokumentumban található információk előzetes értesítés nélküli megváltoztatására.

© 2011 Dell Inc. Minden jog fenntartva.

A Dell™, a DELL logo és az Inspiron™ a Dell Inc. védjegye

Szabályozói modell: W03C | típus: W03C001

Informacje zawarte w niniejszym dokumencie mogą ulec zmianie bez uprzedniego powiadomienia.

© 2011 Dell Inc. Wszelkie prawa zastrzeżone.

Dell™, logo DELL i Inspiron™ są znakami towarowymi należącymi do firmy Dell Inc.

Numer modelu: W03C | Typ: W03C001

Informácie v tomto dokumente podliehajú zmenám bez predošlého upozornenia.

© 2011 Dell Inc. Všetky práva vyhradené.

Dell™, logo DELL a Inspiron™ sú ochranné známky spoločnosti Dell Inc.

Regulačný model: W03C | Typ: W03C001